



Scala 1:1400

0 10 20 50 m

Vuol dire che un cm sulla mappa corrisponde a 14 m nella realtà!

Loggia amulea

La loggia amulea prende il nome dal Cardinale Antonio da Mula, che lo trasformò in un collegio per giovani. Nel passato accoglieva nobili durante eventi cittadini, mentre oggi ospita uffici comunali. Sulla parete del loggiato si trova una preziosa dedica del poeta Gabriele D'Annunzio che rende omaggio alla città di Padova, trovatala!

Ci sono due statue davanti al porticato, due personaggi importanti per la storia italiana. Chi sono?

Prato della Valle

Prato della Valle è un luogo iconico nel cuore di Padova, la seconda piazza più grande d'Europa, subito dopo la Piazza Rossa di Mosca. Questa piazza nasce dalla visione di Andrea Memmo nel lontano 1775. Al centro c'è l'isola Memmia, chiamata così perché circondata da una graziosa canaletta, e vi si accede grazie a quattro ponti. Durante il weekend, la piazza è animata dalle bancarelle del mercato.

Legenda

- Obelisco
- Statua
- Fontana centrale
- Fontanella dell'acqua
- Fermata autobus
- Fermata tram
- Linea autobus
- Linea tram
- Passaggio pedonale



Orto botanico


È il più antico orto botanico universitario del mondo, un luogo magico dove si possono ammirare piante provenienti da tutto il mondo! È patrimonio ufficiale dell'Unesco dal 1997 e ha una forma veramente particolare e armonica, lo potete vedere nel piccolo disegno qui sopra.

Quali forme potete osservare?

Abbazia di Santa Giustina

L'abbazia di santa Giustina è la nona chiesa più grande del mondo. La chiesa è dedicata a Santa Giustina, patrona fino al 1400, e fu costruita intorno al 520, anche se la quella che vedete ora è il risultato di una ricostruzione del 1500.

Al suo interno sono conservate le spoglie di molti santi, sai scoprire quanti e quali?



Questi due personaggi hanno vissuto in epoche molto diverse tra loro, però sono in qualche modo vicini di statua, a tal punto che sembra parlino tra di loro: cosa avranno mai da dirsi?

F ----- P -----

Qual è il nome inciso sul suo piedistallo?

Guardando Galileo, a sinistra c'è un personaggio altrettanto importante per la storia italiana e padovana.

Alla statua n.36 vedrete il grande Galileo Galilei. Secondo voi perché è stato un personaggio importante per Padova e per l'Italia?

Vicini di statua

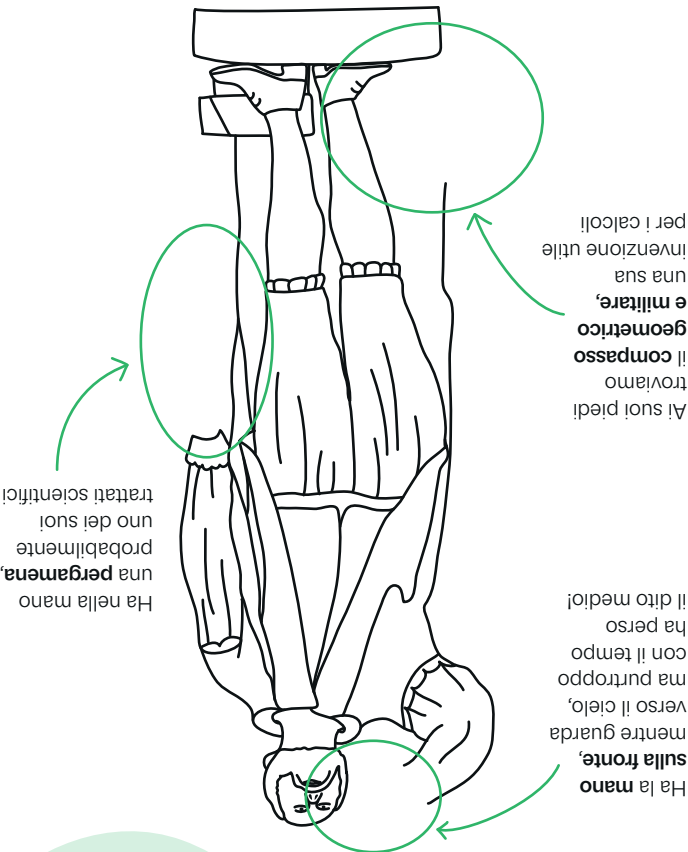
Passeggiando incontrerete molti personaggi iconici, tutti legati alla città di Padova: alcuni ci sono nati, altri ci hanno vissuto, altri ancora hanno contribuito alla ricerca. Alcuni li riconoscerete, altri no, osservateli bene e provate a identificarli e a scoprire i loro nomi.

Fate caso anche ad alcuni elementi molto alti che possono trovarsi al posto delle statue.

Dove sono?

Sapete come si chiamano?

Ora dirigetevi verso la statua n. 36, lì vi aspetta la prossima missione.



Riuscite a completare il ritratto con le parti mancanti? Disegnatele!

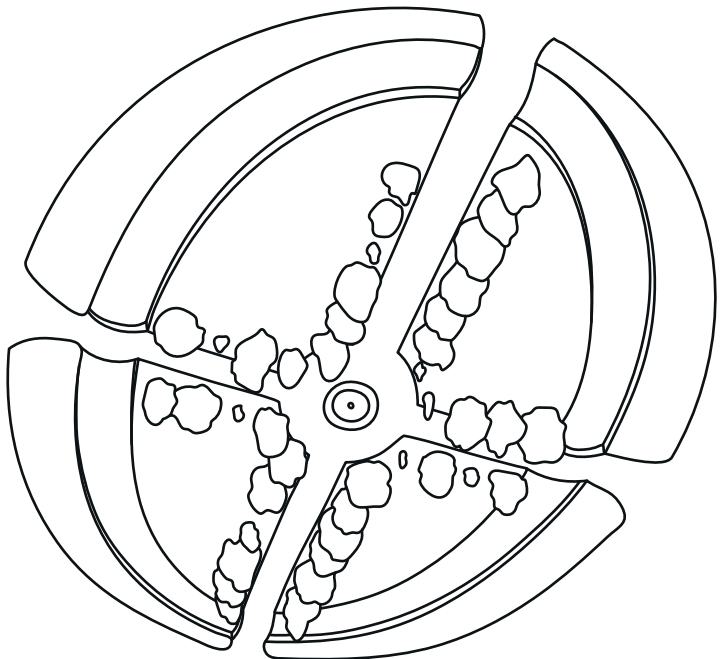
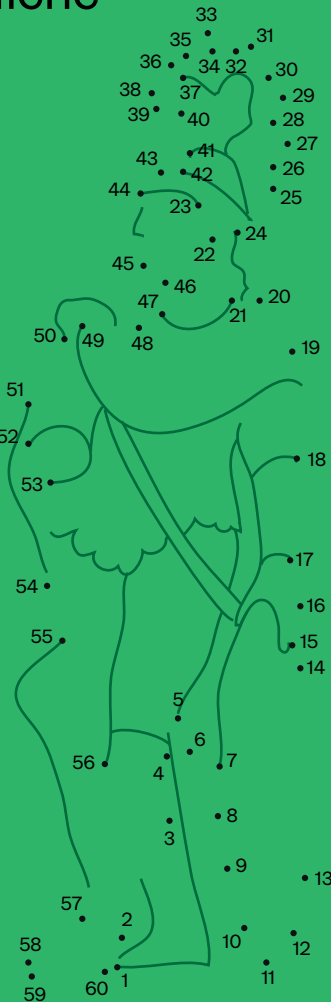
Ora che conoscete meglio le statue di Prato della Valle, è ora di conoscere anche le diverse parti del suo paesaggio. Potete vedere erba, alberi e pietra, tuttavia l'acqua è un elemento fondamentale. Andrea Memmo ha dovuto bonificare un'intera palude per creare tutto ciò. Il canale che circonda l'Isola Memmia fu costruito appositamente per far scolare l'acqua piovana, in modo da non ricreare il terreno paludoso che era stato appena bonificato. Raggiungete la fontana centrale e svolgete la missione qui di fianco.

Acqua in bocca

Riuscite a completare il ritratto con le parti mancanti? Disegnatele!

Missioni geografiche kids

Prato della Valle



Colorate sulla mappa qui sotto le zone dove potete trovare l'acqua.

Sapete capire dove si trova l'acqua?

Scopri tutte le Missioni geografiche di Padova!

- 1 Prato della Valle
- 2 Il Santo
- 3 Le Piazze

- Museo di geografia
- Stazione ferroviaria

